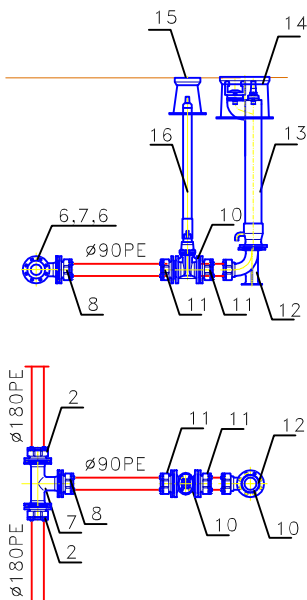
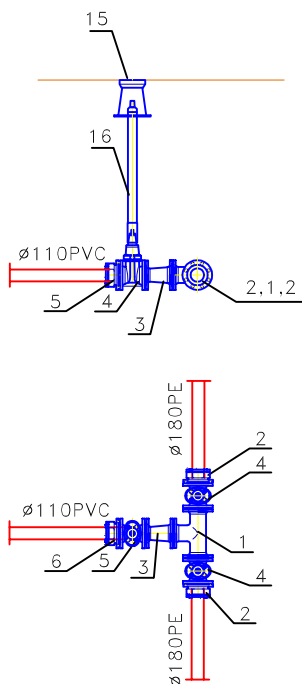


SCHEMATY WĘZŁÓW WODOCIĄGOWYCH SKALA 1 : 50

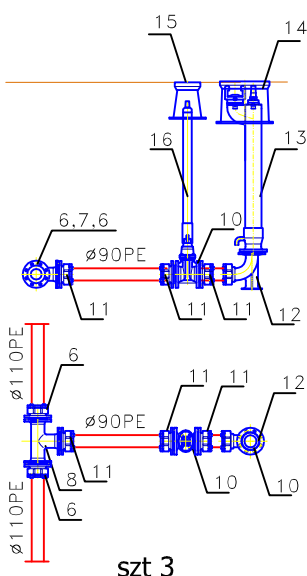
WĘZŁ HYDRANTOWY
HP-80 szt 3
SIEĆ WODOC. $\varnothing 180PE$



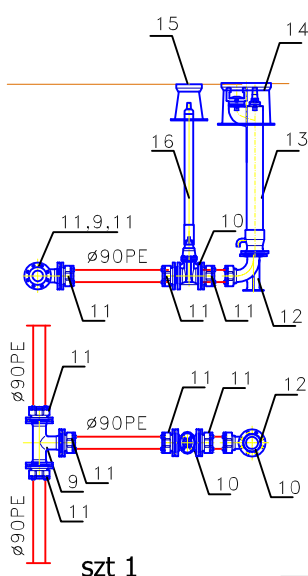
WĘZŁ NR 1
180/110/180 szt 1



WĘZŁ HYDRANTOWY
HP-80 szt 4
SIEĆ WODOC. $\varnothing 110$ i $\varnothing 90PE$



szt 3



szt 1

L.p.	Nazwa elementu	Nr katal.	Ilość
1	Trójnik żeliwny kolnierzowy Dn 180/180	8510	1
2	Połączenie kol."System2000"Dn 180/180	0400	8
3	Kształtka koln. reduk. FFR Dn 150/110	8550	1
4	Zasuwa kolnierzowa typu E Dn150	4000	2
5	Zasuwa kolnierzowa typu E Dn100	4000	1
6	Połączenie kol."System2000"Dn 100/110	0400	10
7	Trójnik żeliwny kolnierzowy Dn 150/80	8510	3
8	Trójnik żeliwny kolnierzowy Dn 100/80	8510	3
9	Trójnik żeliwny kolnierzowy Dn 80/80	8510	1
10	Zasuwa kolnierzowa typu E Dn 80	4000	7
11	Połączenie kol."System2000"Dn 80/80	0400	29
12	Kołano hydrantowe żel. ze stopką Dn80		7
13	Hydrant podziemny VAGDn80 SUPRA		7
14	Skrzynka uliczna do hydrantów	1790	7
15	Skrzynka uliczna "szlywna" do zasuw	1750	11
16	Obudowa teleskopowa 1,5m	9000	11

Przebudowa sieci wodoc. kanalizacji sanitarnej i deszczowej z przyłączami na ul. Łakowa w Człuchowie

SIEĆ WODOCIĄGOWA

projektant:

Zygmunt Cheba

upr. bud. nr AN/8346/138/84

w specj. instal-inżynieryjnej nr POM/IS/0550/01

skala:

1:50

maj 2013 r.

nr rys.

15