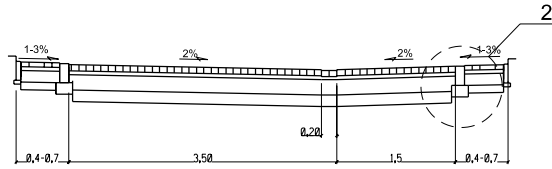


Przekrój normalny A-A

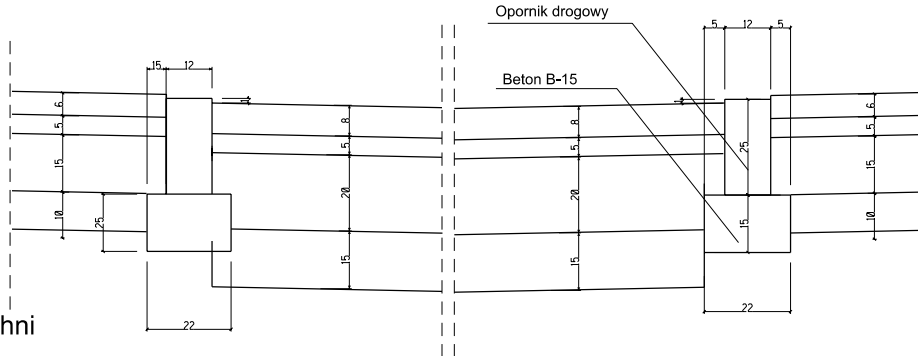
skala 1:50



Szczegóły konstrukcyjne skala 1:10

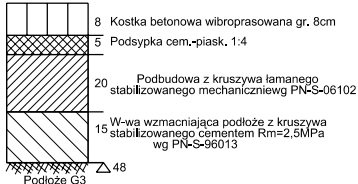
Szczegóły konstrukcyjny 1

Szczegóły konstrukcyjny 2

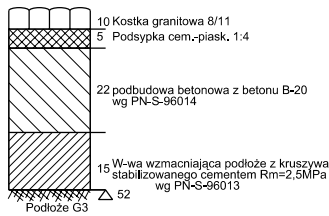


Konstrukcje nawierzchni

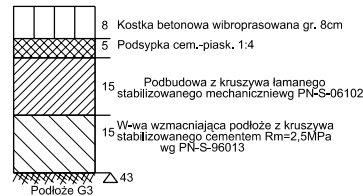
Konstrukcja drogi



Konstrukcja zabruku



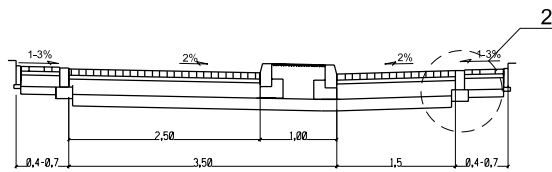
Konstrukcja zjazdów indywidualnych



Nazwa i adres obiektu budowlanego Przebudowa nawierzchni drogi wraz z przebudową kanalizacji deszczowej oraz przebudową wodociągu wzdłuż ul. Polnej w Człuchowie	
Inwestor: Gmina Miejska Człuchow	
Nazwa rysunku Przekrój normalny	Skala 1:500 Nr rys. 4.1
Projektant Władysław Błaszczowski upr. budowlane 34/75	
marzec 2009	

Przekrój normalny B-B

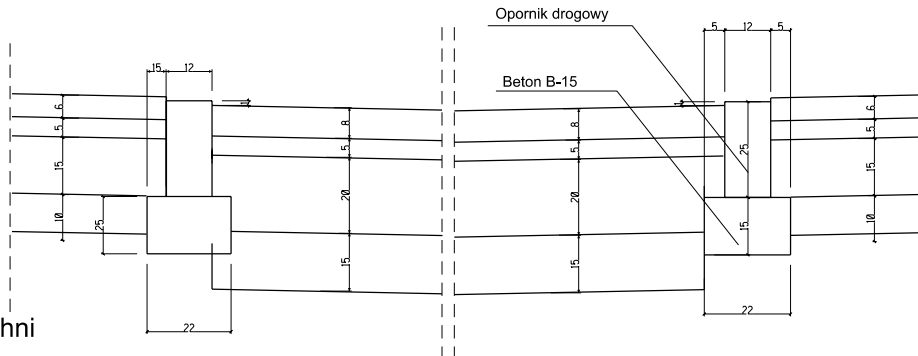
skala 1:50



Szczegóły konstrukcyjne skala 1:10

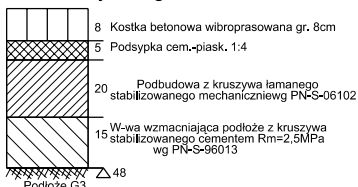
Szczegóły konstrukcyjny 1

Szczegóły konstrukcyjny 2

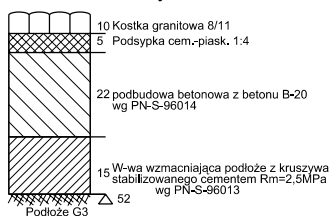


Konstrukcje nawierzchni

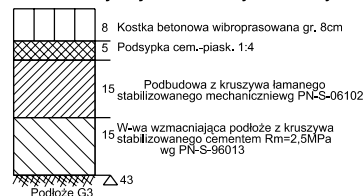
Konstrukcja drogi



Konstrukcja zabruku



Konstrukcja zjazdów indywidualnych



Nazwa i adres obiektu budowlanego Przebudowa nawierzchni drogi wraz z przebudową kanalizacji deszczowej oraz przebudową wodociągu wzdłuż ul. Polnej w Człuchowie	
Inwestor: Gmina Miejska Człuchow	
Nazwa rysunku Przekrój normalny	Skala 1:500 Nr rys. 4.2
Projektant Władysław Błaszczowski upr. budowlane 34/75	
marzec 2009	