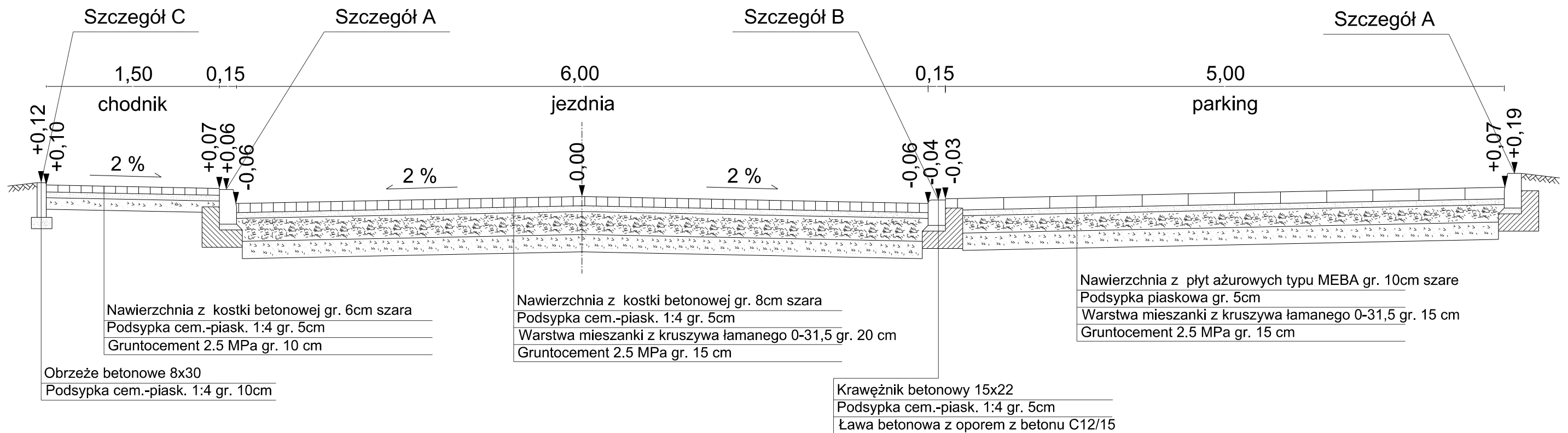
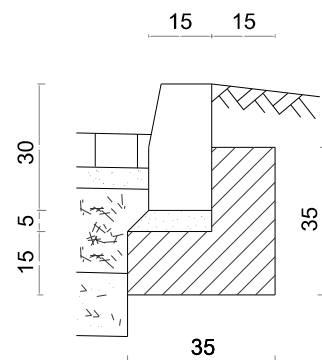


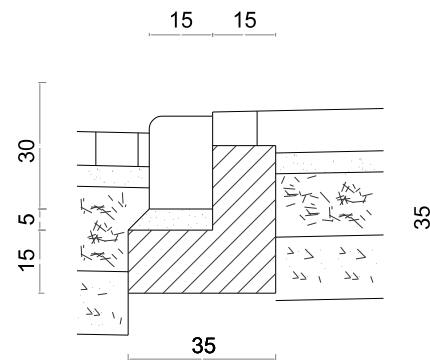
Przekrój normalny I-I skala 1:20



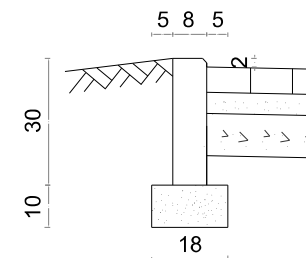
Szczegół konstrukcyjny A
skala 1:10



Szczegół konstrukcyjny B
skala 1:10



Szczegół konstrukcyjny C
skala 1:10



Nazwa i adres obiektu budowlanego			
Budowa drogi dojazdowej i miejsc parkingowych na terenie działek nr 37 / 5 i 40 / 1 wraz z odwodnieniem przy ul. Średniej w Człuchowie			
Inwestor: Szkoła Podstawowa im. Przyjaciół Ziemi			
Nazwa rysunku Przekroje normalne Szczegóły konstrukcyjne		Skala 1:20 / 1:10	
Nr rys 3			
Branża	Imię i nazwisko	Uprawnienia	Podpis
Projektant br. drogowa	mgr inż. Daniel Folehr	Upr. bud. POM/0101/POOD/11	
04 maja 2015			